

軟體協助論文寫作工具

教師：曾國尊

Chap 09 論文本文(複製格式)

論文內文格式

- * 中文標楷體(英文為Times New Roman) 12級字體
- * 1.5倍行高
- * 左右對齊
- * 第一行縮排兩字元

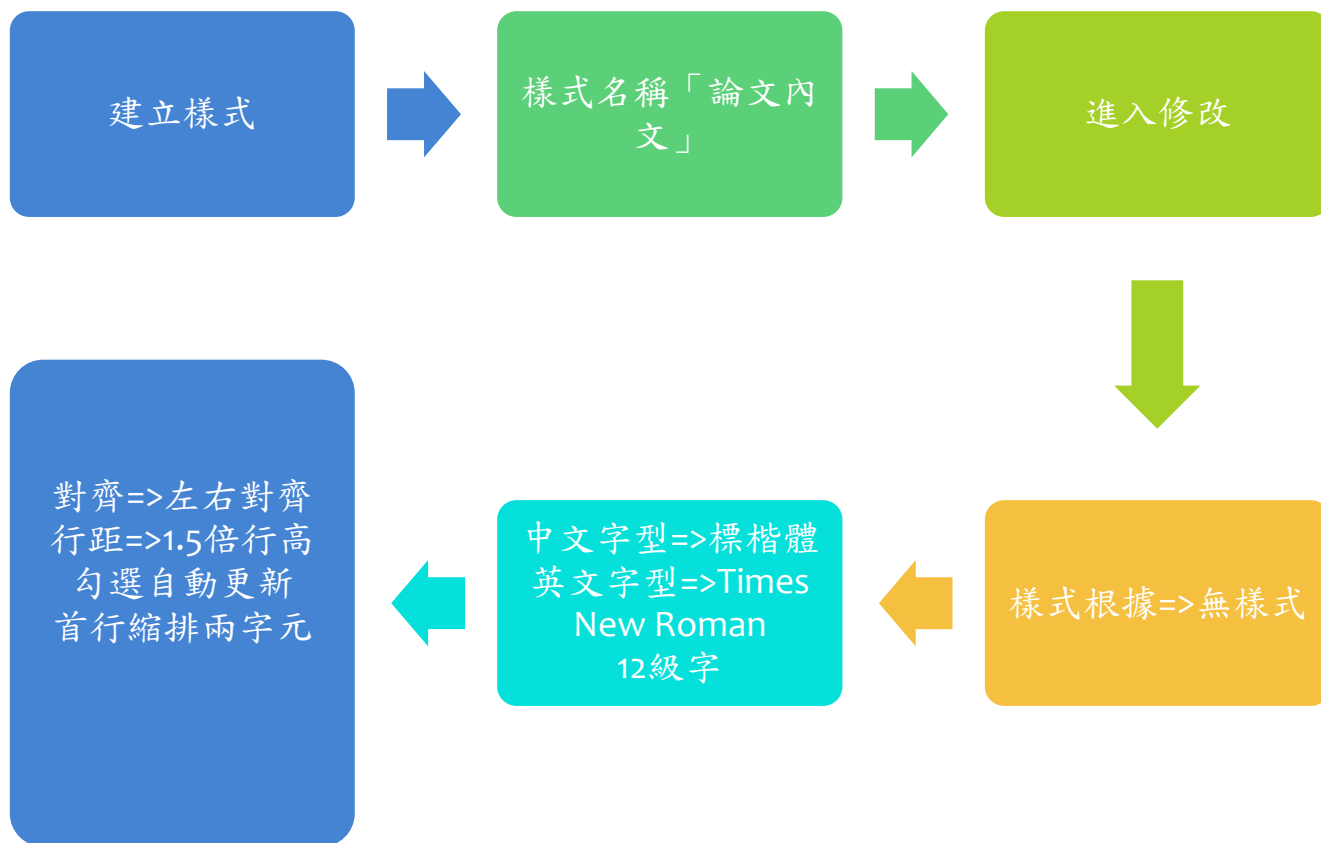
- * 文中**數學式**須繕打清楚，其後標明序號於圓括弧內，並於每一式上下各空一行。

論文章節格式

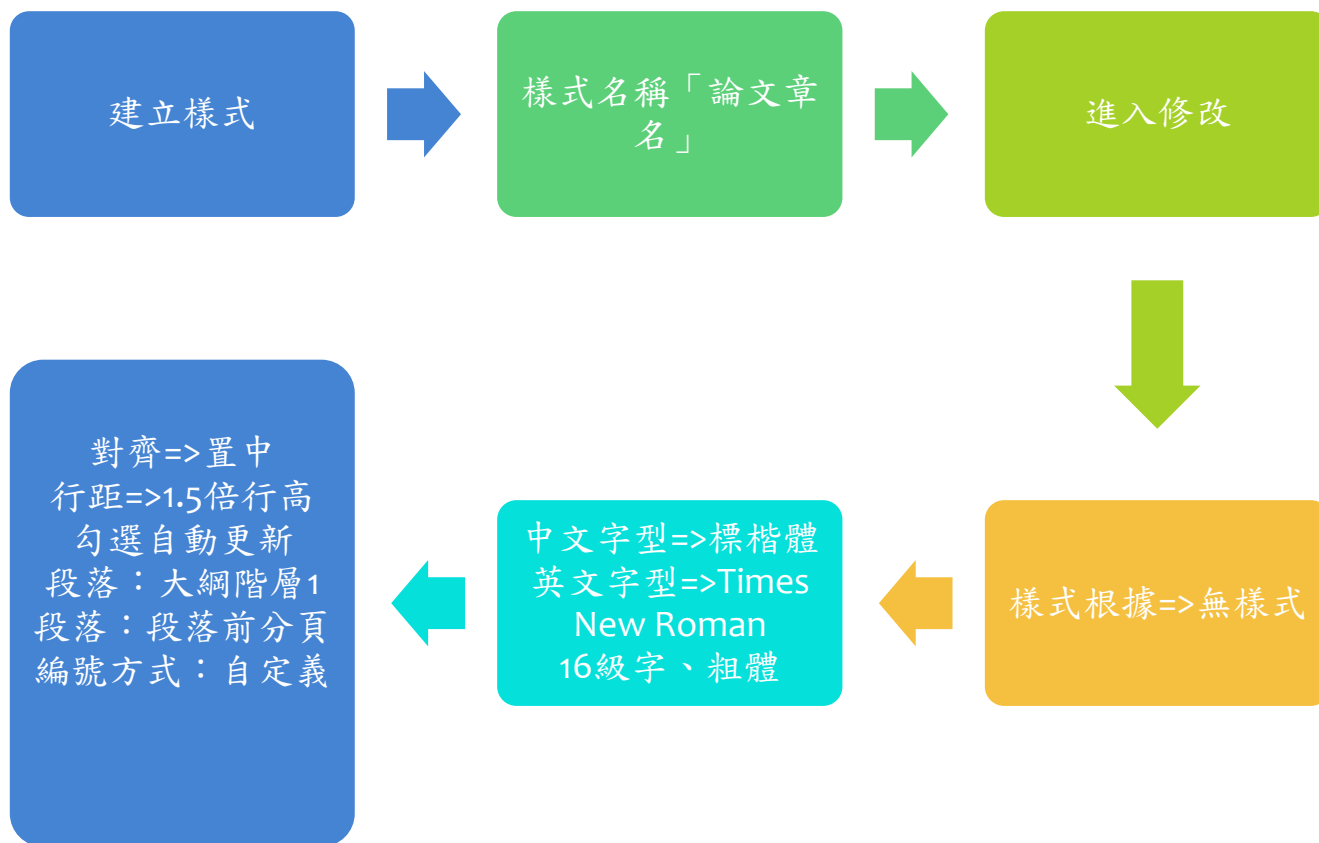
- * 章節標題用標楷體16級粗體字
- * 置中
- * 以中文數字編號(第一章、第二章)

- * 節與小節則從文稿之左緣開始
- * 分別用標楷體14級粗體字及楷體12級粗體字
- * 以數字編號(1.1、1.2..；1.1.1、1.1.2..)

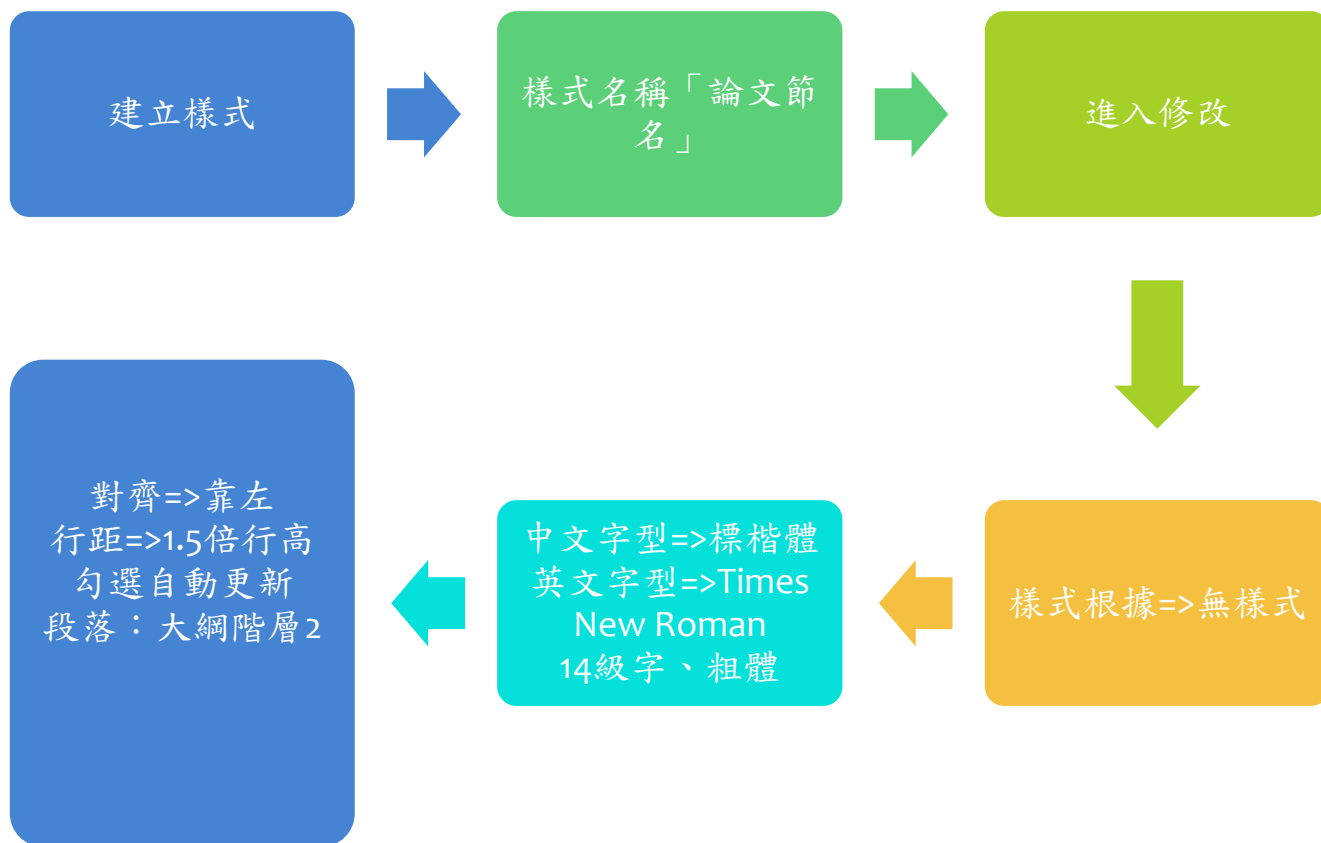
複習一：建立「論文內文」樣式



複習二：建立「論文章名」樣式



複習三：建立「論文節名」樣式



複製格式



點選「剪貼簿」群
組之複製格式(小
油漆刷圖示)




至欲更改格式之段
落，游標會變成小
油漆刷形狀



滑鼠點擊
確定即可

多層次清單



常用標籤頁之段落
群組

點選「多層次清單」
(斜著的1.2.3圖示)

點選並定義新的多
層次清單

將清單階層
連結至相關
樣式並一一
設定即可